

## Tagesplan für Mittwoch, 13. 01. 2021

### **Mathematik:**

Heute startest du mit der CD oder mit der App– zum Aufwärmen machst du die bereits öfter geübten Punkte. Dann wiederholst du den Punkt „ Immer 10“.

Danach machst du die Lük – Aufgaben – du nimmst das Kärtchen 1 – rechnest die erste Rechnung aus  $1 + 4 = 5$  unter der 5 steht die 11, also kommt das Kärtchen 1 auf die 11.

Dann machst du das Arbeitsblatt **Zahlenraum 10**.

### **Deutsch, Lesen und Schreiben:**

Heute liest du die Seite 45 im Lesebuch. Wenn du Lust hast, dann kannst du auch die Seite 44 mit deiner Mama oder deinem Papa lesen.

Dann machst du die Seite 54 und 55 im großen **Mimi - Buch**. Danach füllst du den **Lückentext** aus – die Geschichte kennst du – Martins Traum – und ordnest die Buchstaben zu einem Wort – **Buchstabensalat**.

Danach liest du das Arbeitsblatt „**Dodo und die Maus**“. Dann legst du das Arbeitsblatt wieder in einen anderen Raum und machst ein Laufdiktat – die Wörter stehen oben im Blumenrahmen. Du schreibst im gelben Heft. Danach schreibst du drei eigene Sätze darunter. Verwende die neuen Wörter.

### **Sachunterricht:**

Schau dir das Video an. Es geht um den Kalender, Monate, Wochen und Tage. Erzähle deiner Mama oder deinem Papa was du dir vom Video gemerkt hast.

Dann benennst du die Kalender am Arbeitsblatt und malst sie an. Danach klebst du sie ins SU – Heft.

# MiniLÜK 1



Plättchen

1	$3 + 2 =$
2	$1 + 0 =$
3	$5 + 5 =$
4	$6 + 6 =$
5	$2 + 2 =$
6	$4 + 4 =$
7	$3 + 3 =$
8	$5 + 2 =$
9	$2 + 1 =$
10	$10 + 1 =$
11	$7 + 2 =$
12	$1 + 1 =$

Lege die Plättchen auf das Ergebnis der Aufgabe!

1	2	3	4	5	6
7	8	9	10	11	12

# MiniLÜK 2



Plättchen

1	$6 + 3 =$
2	$7 + 0 =$
3	$10 + 2 =$
4	$7 + 3 =$
5	$4 + 2 =$
6	$6 + 2 =$
7	$1 + 3 =$
8	$0 + 1 =$
9	$11 + 0 =$
10	$2 + 1 =$
11	$4 + 1 =$
12	$1 + 1 =$

Lege die Plättchen auf das Ergebnis der Aufgabe!

1	2	3	4	5	6
7	8	9	10	11	12



# Zahlenraum 10

Rechne plus

$8 + 1 = \underline{\quad}$

$6 + 2 = \underline{\quad}$

$4 + 1 = \underline{\quad}$

$8 + 2 = \underline{\quad}$

$6 + 1 = \underline{\quad}$

$4 + 6 = \underline{\quad}$

$6 + 3 = \underline{\quad}$

$3 + 2 = \underline{\quad}$

$1 + 3 = \underline{\quad}$

$2 + 1 = \underline{\quad}$

$3 + 4 = \underline{\quad}$

$1 + 3 = \underline{\quad}$

$2 + 2 = \underline{\quad}$

$4 + 2 = \underline{\quad}$

$3 + 6 = \underline{\quad}$

$7 + 2 = \underline{\quad}$

$8 + 0 = \underline{\quad}$

$5 + 4 = \underline{\quad}$

$7 + 3 = \underline{\quad}$

$6 + 0 = \underline{\quad}$

$4 + 3 = \underline{\quad}$

$4 + 0 = \underline{\quad}$

$3 + 1 = \underline{\quad}$

$4 + 6 = \underline{\quad}$

$2 + 1 = \underline{\quad}$

$3 + 3 = \underline{\quad}$

$1 + 3 = \underline{\quad}$

$5 + 5 = \underline{\quad}$

$3 + 7 = \underline{\quad}$

$1 + 3 = \underline{\quad}$

$2 + 2 = \underline{\quad}$

$4 + 1 = \underline{\quad}$

$3 + 0 = \underline{\quad}$

$7 + 0 = \underline{\quad}$

$5 + 2 = \underline{\quad}$

$5 + 3 = \underline{\quad}$

$9 + 1 = \underline{\quad}$

$6 + 3 = \underline{\quad}$

$4 + 3 = \underline{\quad}$

$9 + 0 = \underline{\quad}$

$6 + 4 = \underline{\quad}$

$4 + 5 = \underline{\quad}$

$7 + 1 = \underline{\quad}$

$5 + 3 = \underline{\quad}$

$2 + 3 = \underline{\quad}$

$5 + 3 = \underline{\quad}$

$3 + 5 = \underline{\quad}$

$1 + 7 = \underline{\quad}$

$2 + 2 = \underline{\quad}$

$9 + 1 = \underline{\quad}$

$8 + 0 = \underline{\quad}$

$9 + 0 = \underline{\quad}$

$5 + 4 = \underline{\quad}$

$6 + 3 = \underline{\quad}$

## Lückentext

Martin ist in seinem \_\_\_\_\_.

Martin \_\_\_\_\_ im Traum mit dem \_\_\_\_\_ aus dem \_\_\_\_\_.

Das Auto \_\_\_\_\_ aus dem .

Das Auto saust in einen \_\_\_\_\_ .

Aus ist der \_\_\_\_\_.

## Buchstabensalat

T u m  
a r

\_\_\_\_\_

\_\_\_\_\_

r a u  
s

\_\_\_\_\_

\_\_\_\_\_

A u o  
A u o

\_\_\_\_\_

\_\_\_\_\_

u s e n  
s a e n

\_\_\_\_\_

\_\_\_\_\_

R a u  
m u

\_\_\_\_\_

\_\_\_\_\_

a u s  
a u s

\_\_\_\_\_

\_\_\_\_\_

M r e u  
a e u

\_\_\_\_\_

\_\_\_\_\_

D n a e  
m u e

\_\_\_\_\_

\_\_\_\_\_

E d e  
e n e


\_\_\_\_\_

\_\_\_\_\_




Eisen \* Meise \* Eier \* Reiter \* Ameise \* Seite  
Auto \* Donau \* Mauer \* Traum \* Astronaut  
Eimer \* Raum \* Seide \* Daumen \* Ei \* Maus

## Dodo und die Maus



Dodo und Anton sind am Meer.

Mit dem Auto? Nein, mit dem  !

Anton  Dodo einen  . Dodo ist  .

Da  Dodo eine Maus. Die Maus  Dodo.

Maus: „Aaaaaaa, ein Dinosaurier!“

Dodo ist  .

Anton  . „Dodo ist ein netter Dino.“

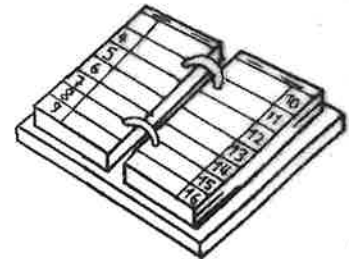


Da sind die Maus und Dodo  .



# Schau auf den Kalender!

Jahr  
18 a

Kalender teilen das Jahr in Monate, Wochen und Tage ein.  
Schreibe die Namen der Kalender unter die Bilder!



Wochenkalender

Steckkalender

Terminkalender

Abreißkalender

Monatskalender

Bilderkalender