

Tagesplan für Freitag, 29. 01. 2021

Bewegung:

Wenn es dir gefällt, starte mit Yoga in den Tag, oder noch einmal mit dem Tanz.

Deutsch, Lesen und Schreiben:

Du fängst mit dem Leseblatt an. **Dodos Familie**. Danach machst du das ABL F,f-

Dann schreibst du im kleinen Mimi-Buch Seite 15. Das Arbeitsblatt „ Sätze würfeln“ kennst du von letzter Woche. Schreibe in deinem gelben Heft.

Mathematik:

NEU: der Punkt „ Verdoppeln“ auf der Mathe – CD oder App steht heute auf dem Programm.

Danach machst du die Seite 32 im dünnen Mathematik – Buch.

Sachunterricht:

Du bist sicher oft auf der Piste. Auf der Piste gibt es Regeln, wie im Straßenverkehr. Schau dir das **Video „Frosti erklärt die Pistenregeln“** an und erzähle deiner Mama oder deinem Papa was du dir gemerkt hast.

Danach schneidest du die Streifen aus und klebst sie zusammen – auf die Klebelasche kommt Uhu. Dann hast du einen langen Streifen – diesen faltest du wie eine Hexentreppe. Diese Zickzack – Treppe kann man dann aufstellen.

Zum Abschluss gibt es noch ein **Video** zur Festigung der Pistenregeln.

Schönes Wochenende!

Für das Wochenende habe ich dir wieder Arbeitsblätter kopiert – vergiss die Mathe CD bzw. App nicht.


Liebe Grüße Deine Lehrerin Daniela



Dodos Familie

Anton und Dodo sind im Hof.

Dodo meint: „Antons Familie ist so nett!“ Anton 😊 .



Da meint Dodo: „Hat Dodo eine Familie? Dodo muss seine Dinosaurier-Familie finden!“

Und Dodo saust aus dem Hof raus.

„Dooooo!!!!“, ruft Anton und saust hinter

Dodo her. Dodo rennt und rennt. Nun sind

Dodo und Anton im Dorf. Dodo hofft, dass da

seine Familie ist. Anton meint: „Dodo, deine

Familie ist fort!“ Dodo ist 😞 . „Dann ist Dodo einsam“, meint er.

Anton: „Nein Dodo. Antons Familie ist Dodos


Familie.“ Da ist Dodo so 😊 !

Ff



① Der Kasperl hat wieder mal Unfug gemacht! Stelle die Wörter richtig!

Arnfu * feHt * aFss * eOfn * nedFa * toFo




Blank handwriting lines for the word corresponding to the barrel illustration.




Blank handwriting lines for the word corresponding to the boy illustration.




Blank handwriting lines for the word corresponding to the girl illustration.



Blank handwriting lines for the word corresponding to the thread illustration.



Blank handwriting lines for the word corresponding to the book illustration.



Blank handwriting lines for the word corresponding to the stove illustration.

② Setze die Wörter zusammen!

Huf * Not * Ferien
Ehe * Arm * See * Frei

haus * reifen * eisen
heit * ruf * ufer * frau

Handwriting practice lines. The first line contains the word 'Hufeisen,' written in cursive. Below are three more sets of blank handwriting lines for practice.

Sätze würfeln

Würfle und suche dir einen Satz aus, den du dann in dein Heft schreibst.



Fredi hat eine Seife in der Hand.
Die Frau nimmt die feine Seife.



Das Foto ist nun unter dem Sofa.
Der Affe turnt am Ast herum.



Der Delfin ist nun fort.
Im Haus ist es finster.



Herr Faust findet eine rote Feder.
Meine Mutter findet einen Armreifen.




Frau Fasi saust im Dorf hin und her.
Fanni und Ferdinand rufen die Hasen.



Der Mann nimmt einen Autoreifen.
Ferdinand feiert mit Hans ein Fest .

Fridolin der flinke Fisch,
fängt sich `nen Floh zum Mittagstisch.

**Richtiges Verhalten
auf der Skipiste**




©www.ideenreise.blogspot.de


Name: _____

Klebelasche

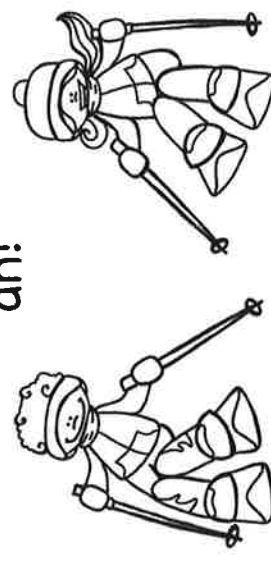
Beachte
Hinweisschilder und
Warntafeln!



Verhalte dich auf der
Piste stets
rücksichtsvoll!

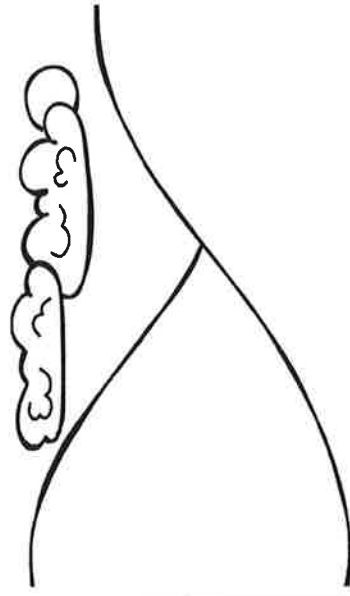


Passe deine
Fahrweise deinem
Können und den
Pistenverhältnissen
an!

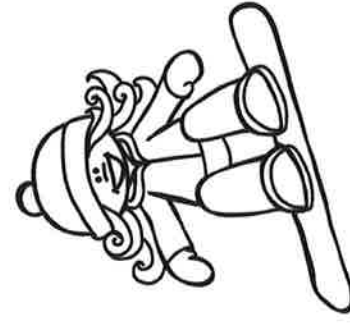


Klebelasche


Halte niemals an
unübersichtlichen
Stellen einer Abfahrt!



Gefährde niemals
andere Skifahrer
oder Snowboarder!



Stelle dich ordentlich
am Lift an und
dränge nicht!



Achte auf
Pistenfahrzeuge!



Kümmere dich um
Verletzte und hole im
Notfall sofort Hilfe!

