

Tagesplan für Dienstag, 26. 01. 2021

Deutsch, Lesen und Schreiben:

Heute beginnst du mit der LÜK – Aufgabe: In welchem Wort hörst du ein F, f?

Du nimmst die Plättchen 1 in die Hand – Fisch – ja oder nein – das Plättchen mit der 1 kommt auf die 4. Du machst alle 12 Aufgaben – schließt das Lük – drehst es um, und wenn du alles richtig hast, entsteht ein Muster.

Danach machst du das Arbeitsblatt F, f.

Dann liest du die Fifi – Geschichte Seite **49** im Lesebuch, damit du das Arbeitsblatt „**Der Affe Fifi**“ ergänzen kannst. Danach schreibst du 5 Sätze der Fifi-Geschichte oder eigene Sätze in dein gelbes Heft.

Dann schreibst du im Buchstabenblock – zuerst zeichnest du ein Bild mit F, f!

- | | |
|-----------------|--|
| 1. Zeile: F, f | lange Zeile: Saft Seife |
| 2. Zeile: Affe | lange Zeile: Taufe Reifen |
| 3. Zeile: Foto | lange Zeile: Dorf Fenster |
| 4. Zeile: rufen | lange Zeile: Der Affe Fifi turnt auf dem Sofa. |

Mathematik:

Bitte wiederhole die Längenmaße Meter und Zentimeter. Erzähle deiner Mama oder deinem Papa, was du dir gemerkt hast. Was misst man mit dem Meterstab? Was misst man mit dem Lineal? Du kannst dir das Video auch noch einmal anschauen.

Dann machst du im dünnen Mathematik – Buch die Seite **31**. Arbeite genau – du kannst auch probieren mit dem Lineal zu zeichnen.

Danach machst du die zwei Arbeitsblätter „Brummi rechnet“ – Ergebniszahlen anmalen und „Rechne aus“.

Werken:

Ich habe euch den Werkkoffer gerichtet. Diese Woche arbeiten wir mit Wolle. Kannst du dich noch erinnern, wie wir die Buchstaben mit Wolle umwickelt haben?


Diesmal machen wir eine Schlange. Schneide die Schlange aus und umwickle sie mit bunter Wolle. Die Zunge könnt ihr aus dem Filzstück ausschneiden und als Augen zwei Knöpfe aufkleben.

Wer Lust und Zeit hat kann auch ein Gekko machen – Vorlage im Anhang!

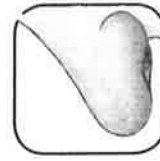
Viel Spaß!



F f



N n



Hörst du in dem Wort ein F f?

1. 4 5

2. 1 11

3. 9 6

F f

4. 3 7

5. 8 12

6. 2 10

In welchem Wort hörst du N n?

1. 12 9

2. 3 6

3. 2 7

N n

4. 11 5

5. 8 1 1

6. 10 4

Wie heißt das Wort?

7.

fa	9
fi	12
fo	1

9.

fu	3
fa	5
fo	9

10.

fe	4
su	7
se	10

12.

le	11
fo	5
mi	1

Wie viele Silben hat das Wort?

7. 3
7 5

8. 4
11 9

9. 8
8 12

10. 6
1 10

11. 2
5 12

12. 7
7 10

F f - E e



Der Affe Fifi



Das ist der Affe _____.	1		turnt
Der _____ Fifi ist fort.	2		ruft
Fifi ist auf dem _____.	3		Fifi
Fifi _____ auf dem Ast.	4		Hand
_____ ist er auf dem Haus.	5		Affe
Fifi turnt dort _____!	6		Ferdinand
Ferdinand _____ Fifi.	7		Nun
_____ findet Fifi.	8		herum
Nun hat Ferdinand Fifi an der _____.	9		Auto

HÜ: Schreibe 5 Sätze der Fifi-Geschichte in dein Heft.
 Wenn du möchtest, kannst du aber auch eine eigene Fifi-Geschichte mit
 5 oder mehr Sätzen in dein Heft schreiben.



Name :

Brummi rechnet

$3 + \underline{\quad} = 10$

$4 + \underline{\quad} = 10$

$10 + \underline{\quad} = 10$

$8 + \underline{\quad} = 10$

$5 + \underline{\quad} = 10$

$1 + \underline{\quad} = 10$

$0 + \underline{\quad} = 10$

$2 + \underline{\quad} = 10$

$8 + \underline{\quad} = 10$

$9 + \underline{\quad} = 10$


$3 + \underline{\quad} = 10$

$7 + \underline{\quad} = 10$

$4 + \underline{\quad} = 10$

$6 + \underline{\quad} = 10$

$0 + \underline{\quad} = 10$



Rechne aus und male die Lösungsfelder an!

$$1) 2 + 7 =$$

$$2) 4 + 2 =$$

$$3) 6 + 2 =$$

$$4) 1 + 4 =$$

$$5) 3 + 4 =$$

$$6) 2 + 2 =$$

Rechne aus und male die Lösungsfelder an!

$$1) 2 + \quad = 5$$

$$2) 7 + \quad = 8$$

$$3) 1 + \quad = 6$$

$$4) 3 + \quad = 9$$

$$5) 4 + \quad = 6$$

$$6) 5 + \quad = 9$$

