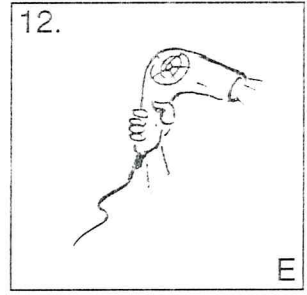
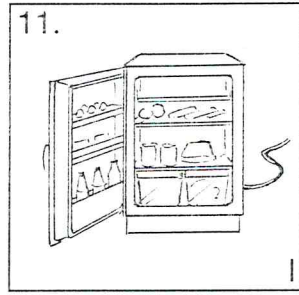
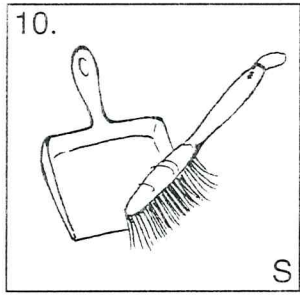

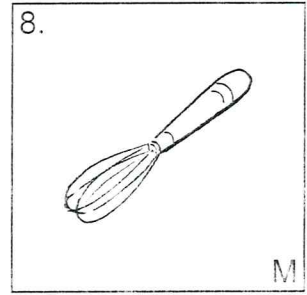
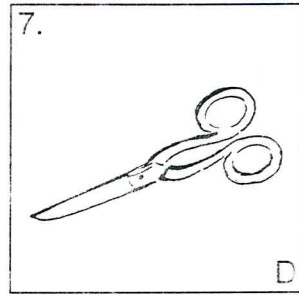
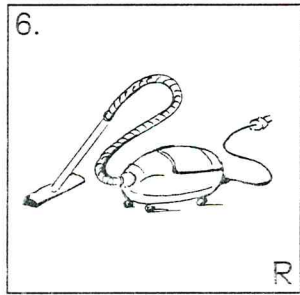
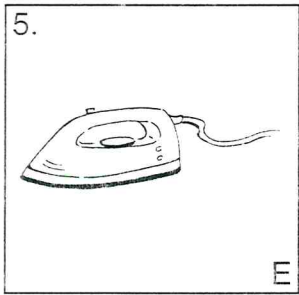
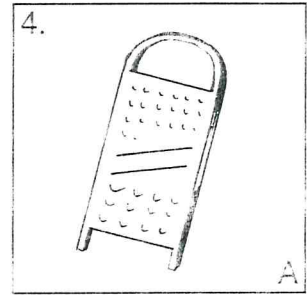
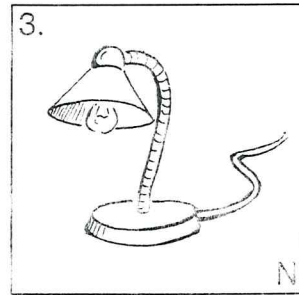
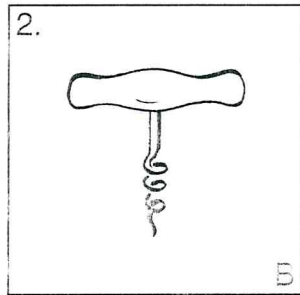



Name

Datum











### Geräte im Haus



### Welche Geräte benötigen Strom?

❖ Schreibe die Buchstaben auf: \_\_\_\_\_


❖ Zeichne noch andere Geräte ein, die Strom benötigen!




## 1 Als es noch keine Haushaltsgeräte gab:

Überlege, welches Gerät dir heute hilft!  
Kennst du noch andere Beispiele?

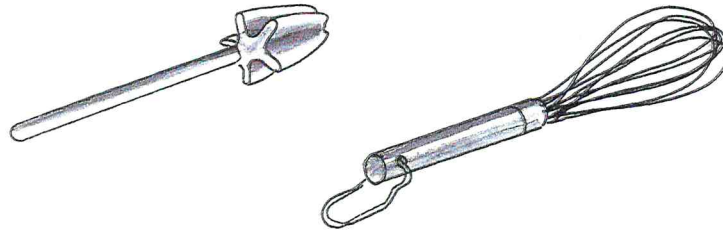
Teppichklopfer



Waschrumpel



Sprudler, Schneebesen



## 2 Ergänze!

Bügeleisen – Kaffeemaschine – Waschmaschine – Staubsauger – Mixer –  
Wäschetrockner

Wenn du deine Kleidung beim Spielen schmutzig gemacht hast, kommt sie in die \_\_\_\_\_.

Die gewaschene Kleidung kann man in einen \_\_\_\_\_ geben.

Damit dein T-Shirt wieder glatt ist, verwendet man ein \_\_\_\_\_.

Der Kaffee wird in der \_\_\_\_\_ gekocht.

Den Staub auf Fußböden saugt der \_\_\_\_\_.

Mit einem \_\_\_\_\_ können Teige und Cremen gerührt werden.