




Name: \_\_\_\_\_

**2. Klasse**

# Wochenplan 38. Schulwoche

## 18.05. - 22.05.2020

<b>DEUTSCH</b>	
	<p><i>Lernwörter 31 Kartei:</i></p> <ul style="list-style-type: none"> <li>• Male die Wörter in den passenden Farben an.</li> </ul> <p><i>Lernwörter 31 – Wörter und Sätze:</i></p> <ul style="list-style-type: none"> <li>• Schreibe die Lernwörter mit Begleiter 2x in dein Schulübungsheft.</li> <li>• Schreibe auch die Sätze in dein Schulübungsheft.</li> <li>• Schreibe die Lernwörter geordnet nach dem ABC ins Lernwörterheft.</li> <li>• Suche die Lernwörter im Wörterbuch.</li> <li>• Bilde 8 Sätze mit den Lernwörtern.</li> </ul>
 <b>RS</b> <b>S. 34</b>	<p><i>Diese Aufgaben lösen wir gemeinsam in der Schule!</i></p> <p>Aufgabe 1: Setze die Wörter aus dem Rahmen in den Lückentext ein. Schreibe die Sätze dann in dein Heft.</p> <p><b>Wörter mit V</b></p> <p>A2: Bilde Wortgruppen mit vor und von. Notiere jeweils 6 Wortgruppen in deinem Heft</p> <p><b>Wortgruppen mit vor und von</b></p>
 <b>SPB</b> <b>S. 34</b>	<p>A1: Bilde zu den vorgegebenen Wörtern Reimwörter. Notiere die Wörter in deinem Heft.</p> <p><i>Stein – Bein – klein</i></p> <p><b>Reimwörter</b></p> <p>A2: Trage die fehlenden Selbstlaute in den Text ein. Schreibe den Text in dein Heft.</p>
 <b>VFT</b> <b>S. 33</b>	<p><i>Diese Aufgaben lösen wir gemeinsam in der Schule!</i></p> <p>A1: Male die Kinder mit Farbstiften an. Beschreibe mündlich, wie sie nun aussehen.</p> <p>A2: Beschreibe mündlich deine Freundin oder deinen Freund.</p> <p>A3: Suche dir ein Kind aus der Klasse aus und beschreibe genau, wie es aussieht. Die Wörter im gelben Rahmen helfen dir dabei. Notiere deine Beschreibung im Heft.</p>
<b>AB</b>	<p>Arbeitsblatt „<i>Sätze schreiben 1</i>“:</p> <p>Bilde mit den vorgegebenen Wörtern Sätze. Notiere zu jedem Bild zwei Sätze auf dem Arbeitsblatt.</p>

<b>MATHEMATIK</b>		
AH S. 87		<p>A1 + A2: Schreibe eine Rechnung und einen Antwortsatz.</p> <p>A3: Schreibe eine Frage, Rechnung und einen Antwortsatz.</p> <p>A4 + A5: Schreibe eine Frage und einen Antwortsatz.</p>
Teil B S. 116		<p><i>Diese Aufgaben lösen wir gemeinsam in der Schule!</i></p> <p>A1: Betrachte die Abbildung und sprich darüber.</p> <p>A2: Wähle einen Rechenweg und löse die Additionen.</p> <p>A3: Kontrolliere die Ergebnisse.</p> <p>A4: Löse die Plus-Pyramiden.</p>
Teil B S. 117		<p><i>Diese Aufgaben lösen wir gemeinsam in der Schule!</i></p> <p>A5: Setze die Reihen fort.</p> <p>A6: Finde Aufgaben mit dem gleichen Ergebnis.</p> <p>A7: Löse die Plusaufgaben in den Tabellen.</p>
<b>Z</b>		<p>A8: Schreibe die Rechnungen ins Heft und löse sie.</p>
AH S. 76		<p><i>Diese Aufgaben lösen wir gemeinsam in der Schule!</i></p> <p>A1: Zähle die blauen und roten Plättchen. Schreibe passende Rechnungen und löse sie.</p> <p>A2: Notiere einen Rechenweg. Löse die Additionen.</p> <p>A3: Löse die Plusaufgaben im Kopf.</p> <p>A4: Löse die Plus-Pyramiden.</p>
1x1 Begleiter S. 17		<p>A1: Löse die Malaufgaben.</p> <p>A2: Setze die richtigen Rechenzeichen ein.</p> <p>A3: Finde alle 13 möglichen Malaufgaben.</p> <p>A4: Löse die Rechenrätsel mit den Quadratzahlen.</p>
1x1 Begleiter S. 18		<p>A1: Löse die Malaufgaben mit den Kernaufgaben.</p> <p>A2 + A3: Löse auch diese Kernaufgaben der Malreihen.</p> <p>A4: Schreibe die Nachbaraufgaben und löse sie.</p>