




DEUTSCH

	<p><i>Lernwörter 26 Kartei:</i></p> <ul style="list-style-type: none"> Male die Wörter in den passenden Farben an. <p><i>Lernwörter 26 – Wörter und Sätze:</i></p> <ul style="list-style-type: none"> Schreibe die Lernwörter mit Begleiter 2x in dein Schulübungsheft. Schreibe auch die Sätze in dein Schulübungsheft. Schreibe die Lernwörter geordnet nach dem ABC ins Lernwörterheft. Bilde 8 Sätze mit den Lernwörtern.
 <p style="text-align: center;">RS S. 29</p>	<p>Aufgabe 1: Schreibe die Wörter in der Einzahl und Mehrzahl in dein Heft.</p> <p>Aus au wir äu</p> <p>Aufgabe 2: Übertrage die Wörter von der Einzahl in die Mehrzahl. Schreibe sie geordnet nach a, o oder u in dein Heft.</p> <p>Einzahl – Mehrzahl</p> <p>Aufgabe 3: Suche jeweils drei Wörter mit äu, ä, ö und ü und schreibe sie ins Heft.</p>
 <p style="text-align: center;">SPB S. 29</p>	<p>A1: Unterstreiche im Text, was der Professor und Calypso gesagt haben. Ziehe auch die Redezeichen mit Farbe nach.</p> <p>A2: Schreibe den Witz in dein Heft und markiere die Redezeichen.</p> <p>Die wörtliche Rede</p> <p>A3: Ordne den Personen die richtigen Aussagen zu.</p>
 <p style="text-align: center;">VFT S. 29</p>	<p>A1: Bringe die Sätze der Geschichte in die richtige Reihenfolge in dem du sie nummerierst.</p> <p>A2: Schreibe die Geschichte in der richtigen Reihenfolge in dein Heft. Finde eine passende Überschrift.</p>
AB	<p>AB „<i>Ordne die Osterwörter nach dem ABC</i>“: Nummeriere zuerst die Wörter nach dem ABC und schreibe sie dann in der richtigen Reihenfolge daneben.</p>

Name: _____

2. Klasse

Wochenplan 31. Schulwoche

30.03. - 03.04.2020

MATHEMATIK

1x1 Begleiter S. 32	<p>Aufgabe 1: Schreibe zu den Bildern die passenden Malrechnungen.</p> <p>A2: Finde immer zwei Malaufgaben (Tauschaufgaben).</p> <p>A3: Finde passende Malaufgaben zur 3er und 9er Reihe.</p>
1x1 Begleiter S. 33	<p>Aufgabe 1 und 2: Löse die Aufgaben im Buch.</p> <p>A3: Löse die Geteiltrechnungen und kontrolliere mit den Umkehraufgaben.</p> <p>A4: Löse die Malpyramiden.</p> <p>A5: Markiere die Ergebniszahlen der 9er Reihe und finde die beiden passenden Malaufgaben.</p>
1x1 Begleiter S. 34	<p>A1: Löse die Rechnungen in der Tabelle.</p> <p>A2: Finde alle 8 möglichen Teilungsaufgaben.</p> <p>A3: Schreibe in jedes Haus 4 Rechnungen.</p>
AB	<p>AB „Lernzielkontrolle 1A“:</p> <p>A1+A2: Löse die Plus- und Minusaufgaben.</p> <p>A3: Schreibe eine Rechnung und einen Antwortsatz.</p> <p>A4: Vervollständige die Steckbriefe.</p> <p>A5: Ordne die Zahlen auf dem Zahlenstrahl ein.</p> <p>A6: Ordne die Zahlen der Größe nach, beginne mit der kleinsten Zahl.</p> <p>A7: Notiere die Zahlen.</p> <p>A8: Schreibe passende Zahlen in die Tabelle.</p> <p>A9: Löse die Rechenmauern durch Probieren.</p>
AB	<p>AB „Sachaufgaben 3“: Löse die Sachaufgaben auf dem Arbeitsblatt. Schreibe immer eine Rechnung und eine Antwort.</p>